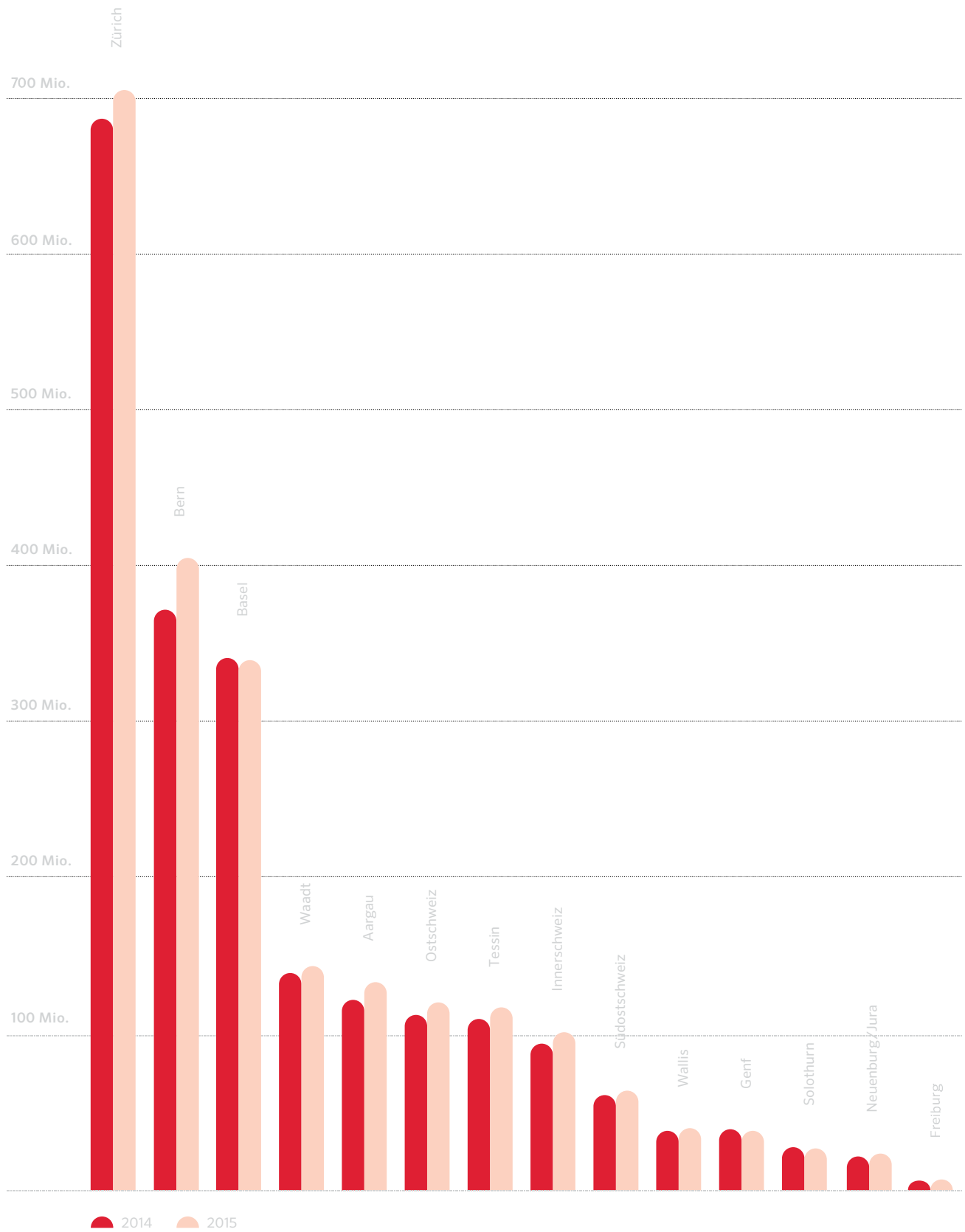


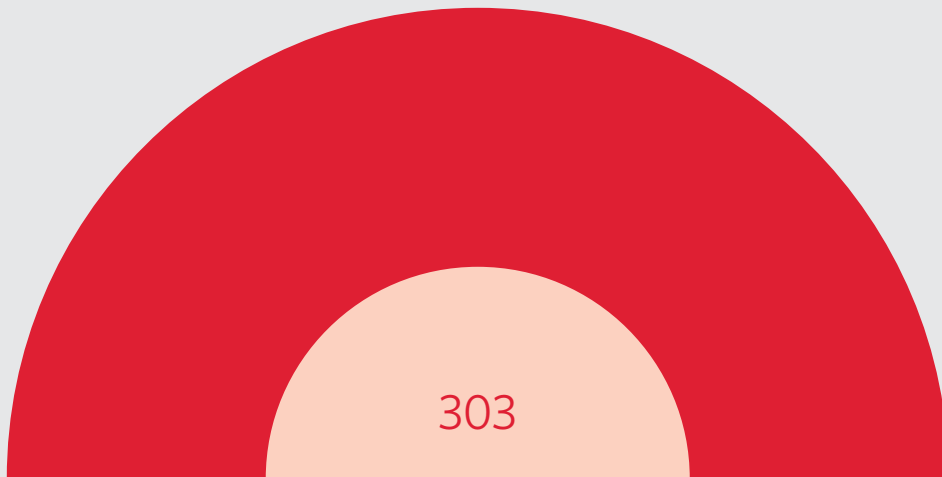
WIRTSCHAFTLICHE BEDEUTUNG DER USIC

Regionalgruppe	Mitgliedsunter- nehmungen und Zweigstellen		Mitarbeiterzahlen		Durchschnittliche Unternehmensgrösse Mitarbeiter		Bruttoumsatz der Mitgliedsunter- nehmen pro Region in Mio.	
	2014	2015	2014	2015	2014	2015	2014	2015
Aargau	65	68	710	762	10.92	11.21	122	133
Basel	72	74	1978	1947	27.47	26.31	341	340
Bern	129	132	2158	2330	16.73	17.65	372	406
Freiburg	19	19	33	32	1.74	1.68	6	6
Genf	25	25	228	215	9.12	8.60	39	38
Innerschweiz	124	122	543	583	4.38	4.78	94	102
Neuenburg / Jura	25	25	129	141	5.16	5.64	22	24
Ostschweiz	115	115	656	692	5.70	6.02	113	121
Solothurn	43	41	163	156	3.79	3.80	28	27
Südostschweiz	45	45	356	371	7.91	8.24	61	64
Tessin	48	49	646	669	13.46	13.65	111	117
Waadt	39	38	805	825	20.64	21.71	139	144
Wallis	36	35	222	235	6.17	6.71	38	41
Zürich	206	208	3986	4042	19.35	19.43	687	705
Total Schweiz	991	996	12613	13000	12.73	13.05	2173	2268

Bruttoumsatz der Mitgliedsunternehmen pro Region in Mio. CHF




Beruf	Anzahl Lernende		davon BMS	
	2014	2015	2014	2015
Zeichner/in EFZ, Fachrichtung Ingenieurbau	826	865	177	177
Zeichner/in EFZ, Fachrichtung Architektur	24	30	8	12
Zeichner/in EFZ, Fachrichtung Raumplanung	2	3	1	2
Geomatiker/in EFZ	88	95	31	35
Elektroplaner/in EFZ	218	209	26	26
Gebäudetechnikplaner/in Heizung EFZ	89	98	10	15
Gebäudetechnikplaner/in Lüftung EFZ	50	62	6	9
Gebäudetechnikplaner/in Sanitär EFZ	98	99	6	9
Kältesystem-Planer/in EFZ	3	4	1	2
Informatiker/in EFZ	16	17	1	5
Mediamatiker/in EFZ	1	1	1	1
Kauffrau/-mann	34	43	2	10
Total	1449	1526	270	303



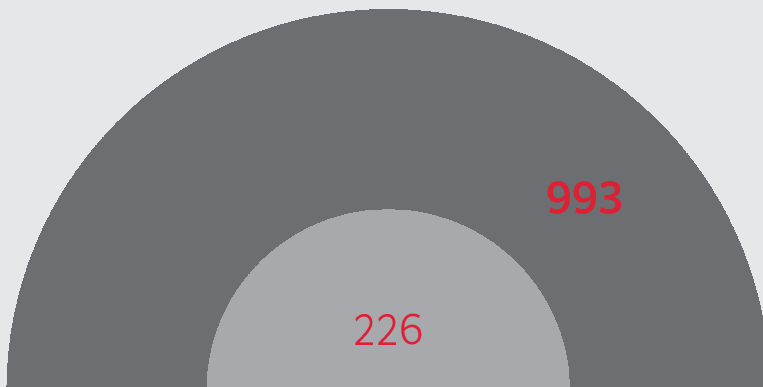
61

16



472

61



993

226

Die usic Mitgliedsunternehmen beschäftigten im Berichtsjahr 1526 Lernende. Davon besuchten 303 (19.9%) die Berufsmittelschule.