

# sia

schweizerischer ingenieur- und architektenverein  
société suisse des ingénieurs et des architectes  
società svizzera degli ingegneri e degli architetti  
swiss society of engineers and architects

## Lohnerhebung 2013

Architekten, Bauingenieure, Kultur- und Vermessungsingenieure, Gebäudetechnik-ingenieure, Landschaftsarchitekten, Raumplaner Umweltfachleute

Erstmals seit 2009 wurde 2013 wieder eine Erhebung der Löhne durchgeführt. Neu wurden die Löhne nach Geschlecht erhoben, sowie Einsteiger- und Praktikantenlöhne separat erfasst. Die Datenerhebung von BSA, BSLA, FSAI, FSU, IGS, SIA, SVU, SWKI und USIC hat zum ersten Mal mittels der neuen Online-Plattform stattgefunden. Die Lohnerhebung soll künftig alle zwei Jahre durchgeführt werden. Die Meldung der Angestelltenlöhne erfolgte anonym und unter Angabe von Funktionsnummer, Funktionsstufe, Status (Normallohn, Einstiegslohn, Praktikantenlohn), Geschlecht, Geburtsjahr und Bruttolohn, Gehaltsnebenleistungen und variable Leistungen. Insgesamt wurden in der Lohnerhebung 2013 die Lohndaten von 569 Unternehmen berücksichtigt. Diese haben total 9'190 Löhne mit einer Gesamtlohnsumme von rund CHF 908 Mio. geliefert. Im 2009 haben zwar 30 Firmen mehr an der Erhebung teilgenommen, mit 8'538 Löhnen und einer Lohnsumme von CHF 825 Mio. wurden jedoch geringere Datenmengen erfasst.

Ausgewertete Büros je Fachrichtung	2009	2013
Architekten	249	228
Bauingenieure	169	122
Gebäudetechnikingenieure	32	62
Kultur- und Vermessungsingenieure	107	59
Umweltfachleute	20	48
Landschaftsarchitekten	17	32
Raumplaner	5	18
<b>Total</b>	<b>599</b>	<b>569</b>

**USIC**

Union Suisse des Sociétés d'Ingenieurs-Consultants  
Schweizerische Vereinigung Schweizer Ingenieurunternehmungen  
Unione Svizzera degli Studi Consulenti d'Ingegneria  
Swiss Association of Consulting Engineers  
Member of FIBEC and EFCA

Ingenieur-Geometer Schweiz  
Ingénieurs-Géomètres Suisses  
Ingegneri-Geometri Svizzeri

**IGS**

**fsai'**

fédération suisse des architectes indépendants  
federazione svizzera degli architetti indipendenti  
Verband freierwerbender Schweizer Architekten  
www.fsai.ch

**BSA  
FAS**

**Bund Schweizer Architekten  
Fédération des Architectes Suisses  
Federazione Architetti Svizzeri**

**BSLA**

Fédération suisse des urbanistes  
Fachverband Schweizer Raumplaner  
Federazione svizzera degli urbanisti

**FSU**

**SWKI  
SICC  
SITC**

**SVU  
asep**

schweizerischer verband der umweltfachleute  
association suisse des professionnels de l'environnement  
associazione svizzera dei professionisti dell'ambiente  
swiss association of environmental professionals

## Erhebungsgrundlagen

Die erhobenen Lohnangaben repräsentieren entsprechend den Erläuterungen den vereinbarten Basislohn 2013, welcher der AHV-Pflicht unterliegen würde:

- ohne Familien- und Kinderzulagen
- ohne Überzeitenschädigung
- ohne Beiträge des Arbeitgebers an AHV, ALV, BVG, SUVA und Krankentaggeld
- vor Abzug, also inkl. der Beiträge des Arbeitnehmers an AHV, ALV, BVG, SUVA und Krankentaggeld
- inkl. Pauschalspesen, Versetzungszulagen usw., sofern sie nicht Spesenersatz darstellen
- inkl. Teuerungszulagen
- inkl. 13. Monatslohn und Gratifikation
- inkl. Gehaltsnebenleistungen, beispielsweise Geschäftsfahrzeug und Naturallohn
- inkl. variable Leistungen, beispielsweise Gewinnbeteiligungen

Aus den vorerwähnten Lohnbestandteilen ergibt sich der Gesamtlohn. Die ermittelten Ergebnisse stammen aus dem tatsächlich eingegangenen Zahlenmaterial von Betrieben aus allen Regionen der Schweiz und dem Fürstentum Liechtenstein. Bei Inhabern von Einzelfirmen und Personengesellschaften und geschäftsleitenden Alleinaktionären wurde der pro Erhebungsjahr effektiv festgelegte oder einem angestellten Leiter des Büros für eine vergleichbare Leistung (ohne Überzeitenschädigung) zu zahlende Gesamtlohn erfasst. Unverhältnismässig hohe oder tiefe Lohnbezüge wurden eliminiert. Bei Teilzeitbeschäftigten wurde das Pensum jeweils auf 100% umgerechnet.

## NEU

### Online-Lohnrechner: Wieviel "verdienen" Sie?

Mit der Realisierung des Lohnrechners kommt der SIA einem vielfach geäusserten Wunsch entgegen. Der Lohnrechner ermöglicht bequem per Knopfdruck Vergleiche. Bei Anklicken der gewünschten Parameter (z.B. Funktion, Grossregion, Bürogrösse, Alterskategorie) erhalten Nutzer den entsprechenden Lohn. Dabei wird die Anzahl Datensätze für den jeweils gewählten Lohn transparent gemacht, denn es macht selbstverständlich einen Unterschied, ob 150 Lohnangaben oder nur 30 erhältlich sind. Teilnehmende an der Erhebung erhalten freien Zugriff auf den Lohnrechner.

### Mehr Details über die Lohnerhebung 2013

Für das detaillierte Studium der Ergebnisse können Sie auf <https://benchmarking.sia.ch> ein Abonnement lösen. Dieses ist gültig für ein Jahr und berechtigt zum Zugriff auf die Lohnerhebung 2013 sowie Kennzahlenerhebung 2012.

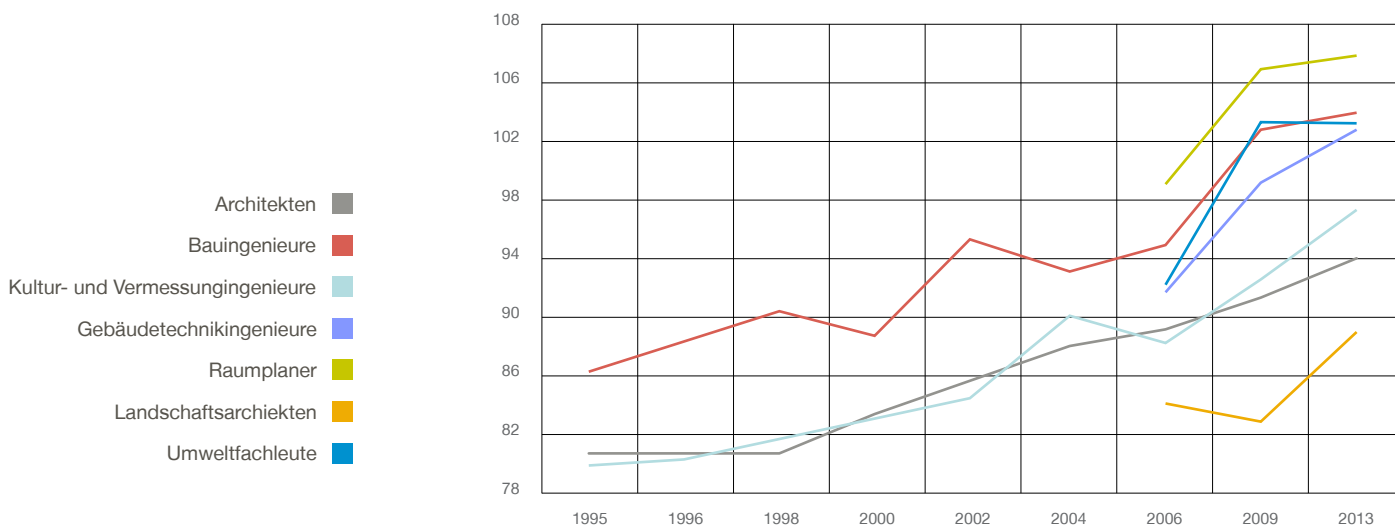
#### Preise

SIA-Mitglieder	CHF 240.–
Mitglieder von Partnerverbänden	CHF 240.–
Nichtmitglieder	CHF 360.–

Teilnehmende an der Erhebung erhalten freien Zugriff auf die Resultate.

## Fact 01 Nur bescheidener Anstieg der Löhne

Anstieg durchschnittliche Gesamtlöhne (seit 2009) von CHF 96'640.– auf CHF 98'830.–. Dies entspricht einem Anstieg von 2.3%. Unter Berücksichtigung der Teuerung von 0.2% verbleibt eine Reallohnerhöhung von 2.1%.



## Fact 02 Frauen erhalten in fast allen Fachrichtungen tiefere durchschnittliche Löhne

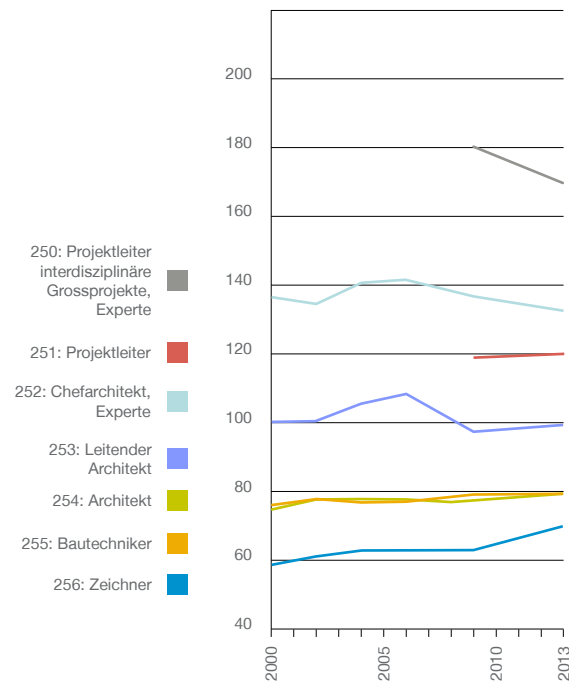
Die erstmalige Ermittlung der Löhne nach Geschlecht zeigt, dass Frauen in fast allen Fachrichtungen tiefere durchschnittliche Löhne erzielen als ihre männlichen Kollegen. Dies hat einerseits mit dem Umstand zu tun, dass deutlich mehr Männer in höheren Funktionsstufen (z.B. Leitende Architekten, Chefarchitekt, Projektleiter, Leiter Grossprojekte) eingesetzt sind, was den durchschnittlichen Lohn über alle Funktionsstufen erhöht. Bei der Detailanalyse kann jedoch auch festgestellt werden, dass die Frauenlöhne auf vergleichbaren Funktionsstufen unter den Löhnen der Männer liegen.

## Fact 03 Stark variierende Einstiegsgehälter und tiefe Praktikantenlöhne über alle Fachrichtungen

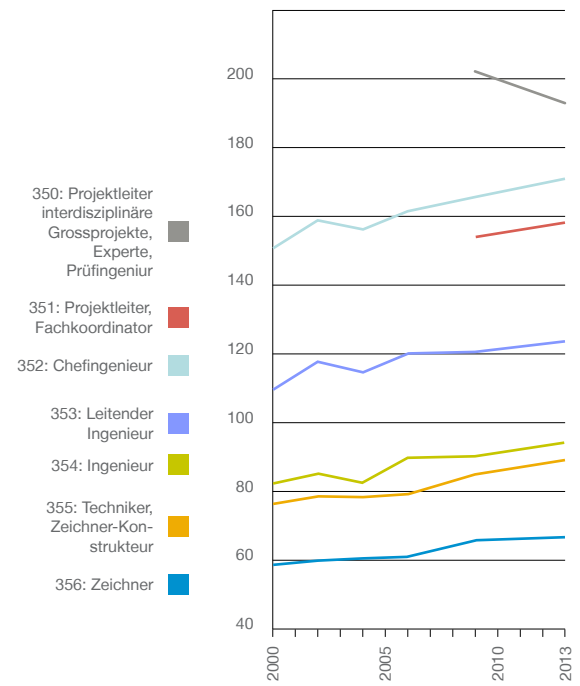
Bei den Funktionen Architekt, Ingenieur, Raumplaner, Umweltfachmann resultieren Einstiegsgehälter von durchschnittlich CHF 66'000.– (Architekten) bis CHF 93'000.– (Gebäudetechnikingenieure). Durchweg tief sind die Praktikantenlöhne, die im Durchschnitt über alle Fachbereiche rund CHF 30'000.– betragen.

# Löhne der einzelnen Fachrichtungen in Tsd. CHF

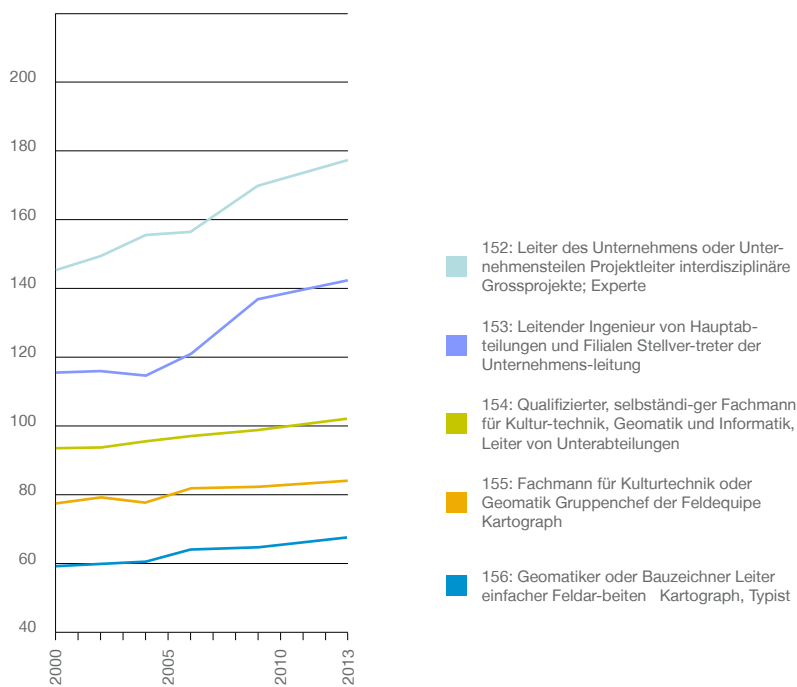
## Architekten



## Bauingenieure

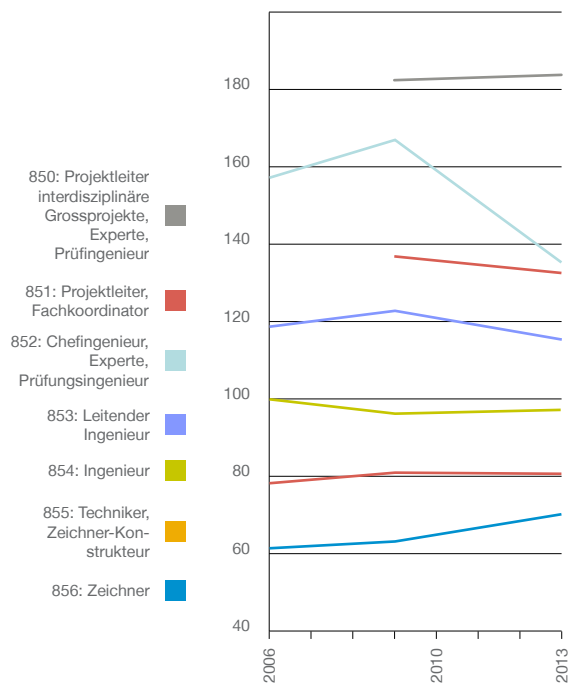


## Kultur- und Vermessungsingenieure

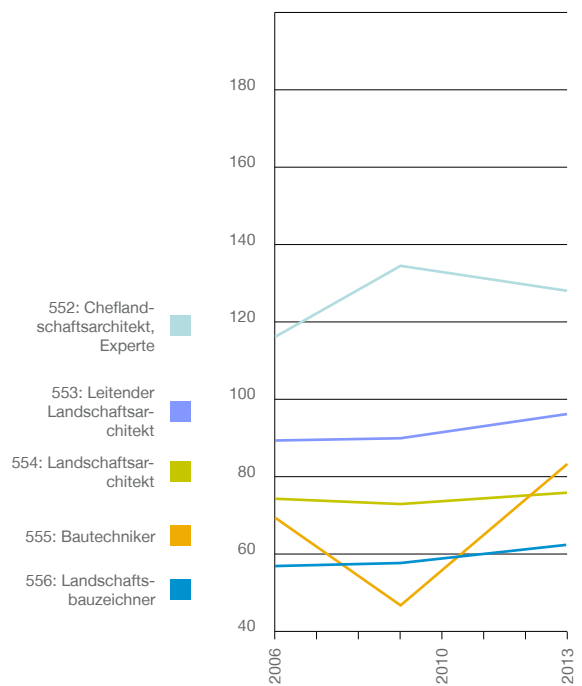


# Löhne der einzelnen Fachrichtungen in Tsd. CHF

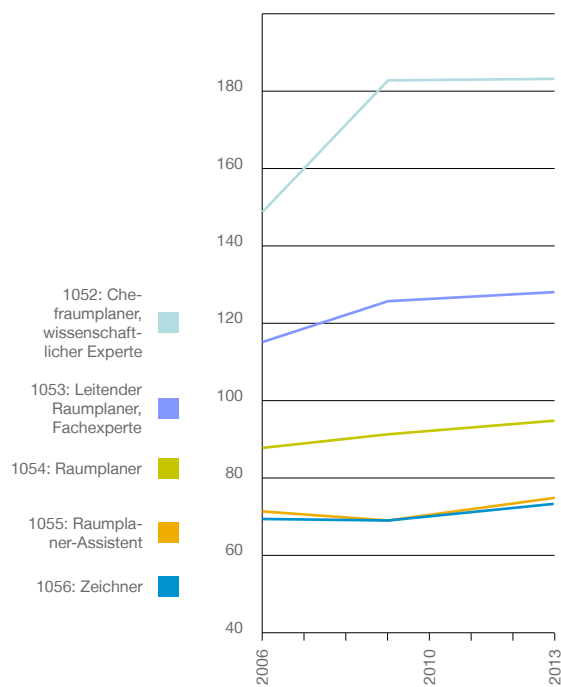
## Gebäudetechnikingenieure



## Landschaftsarchitekten



## Raumplaner



## Umweltfachleute

