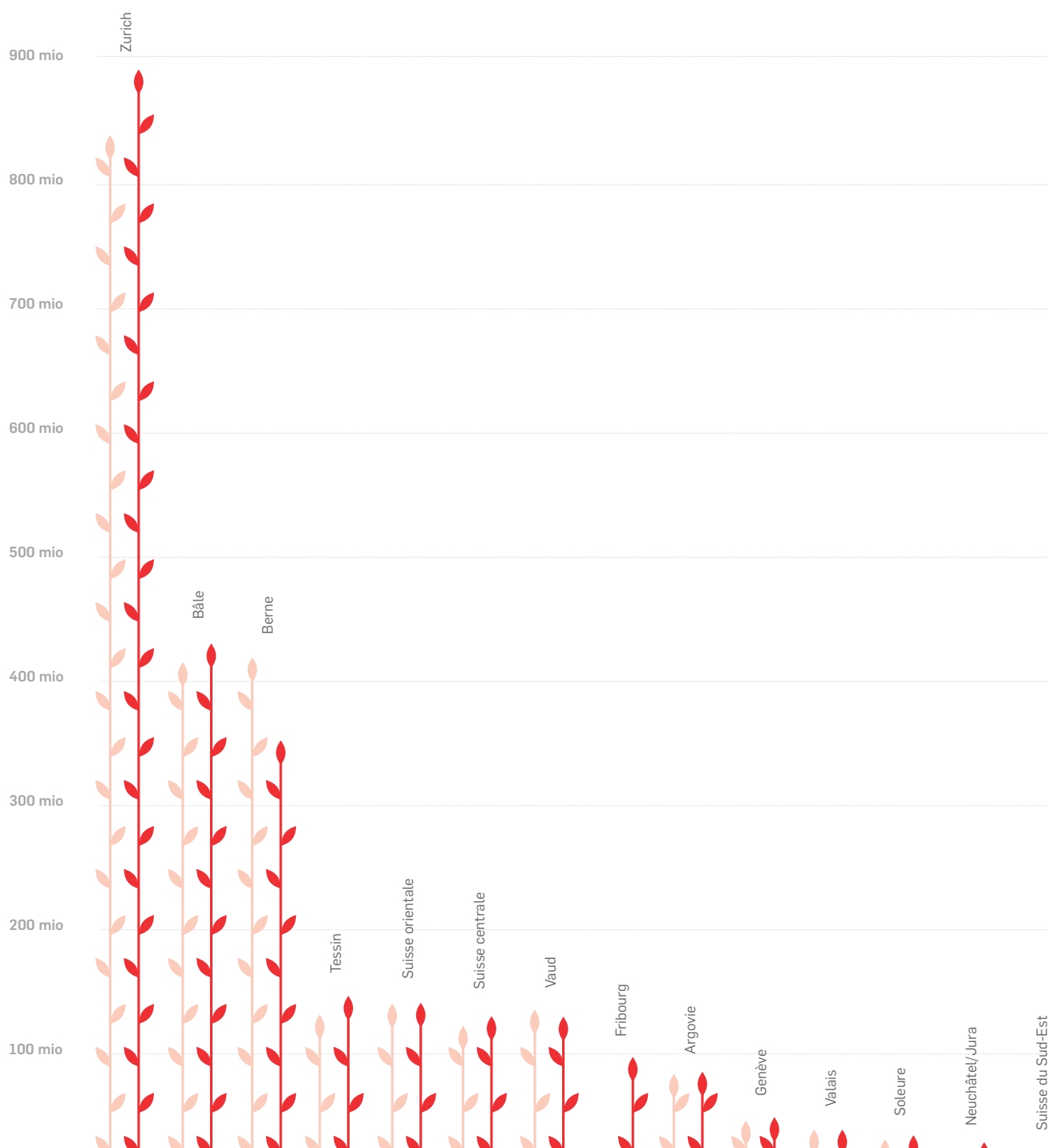


IMPORTANCE ÉCONOMIQUE DE L'USIC

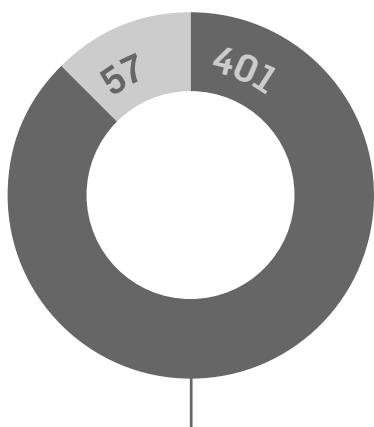
Groupe régional	Nombre d'entreprises membres et filiales		Nombre de collaborateurs		Taille moyenne des entreprises (nombre moyen de collaborateurs par entreprise)		Chiffre d'affaires brut des entreprises membres, par région (en millions de CHF)	
	2018	2019	2018	2019	2018	2019	2018	2019
Argovie	68	71	463	469	6,81	6,61	83	85
Bâle	80	84	2303	2389	28,79	28,44	416	431
Berne	131	131	2326	1956	17,76	14,93	420	353
Fribourg	22	22	29	538	1,32	24,45	5	97
Genève	29	28	247	268	8,52	9,57	45	48
Neuchâtel/Jura	25	26	128	157	5,12	6,04	23	28
Soleure	39	36	169	187	4,33	5,19	30	34
Suisse centrale	119	114	675	719	5,67	6,31	122	130
Suisse du Sud-Est	44	45	123	142	2,80	3,16	22	26
Suisse orientale	119	117	774	781	6,50	6,68	140	141
Tessin	47	47	724	808	15,40	17,19	131	146
Valais	35	36	210	212	6,00	5,89	38	38
Vaud	36	36	749	717	20,81	19,92	135	129
Zurich	215	215	4665	4957	21,70	23,01	842	895
Total pour la Suisse	1009	1008	13585	14300	13,46	14,30	2452	2581

Les entreprises membres génèrent annuellement un chiffre d'affaires brut de près de 2,581 milliards de CHF, ce qui correspond à environ 50% de la part totale des dépenses dans le domaine de la construction en Suisse.

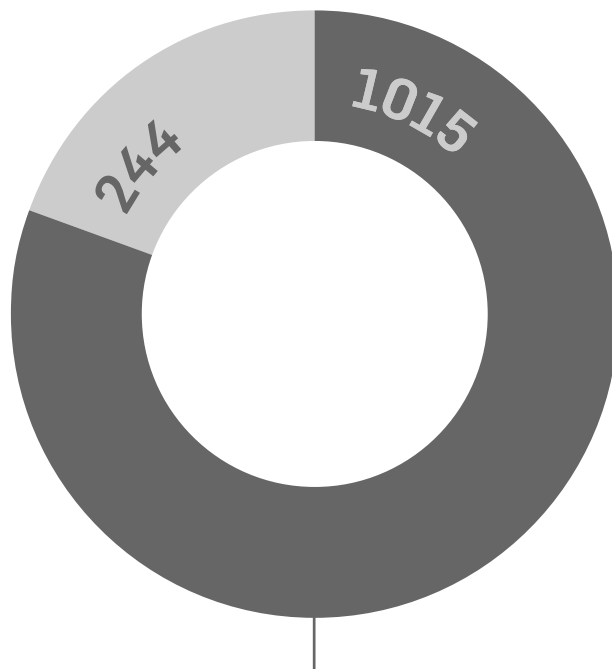
Chiffre d'affaires brut des entreprises membres, par région (en millions de CHF)



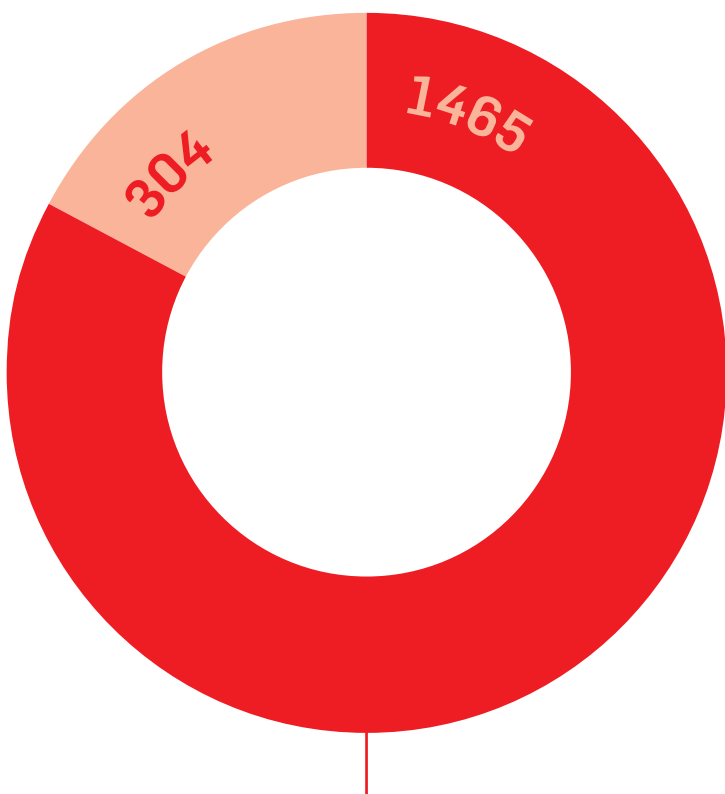
Profession	Nombre d'apprentis		dont EPS	
	2018	2019	2018	2019
Dessinateur/Dessinatrice CFC, orientation Génie civil	891	877	221	190
Dessinateur/Dessinatrice CFC, orientation Architecture	30	32	13	11
Dessinateur/Dessinatrice CFC, orientation Aménagement du territoire	4	4	4	1
Géomaticien/Géomaticienne CFC	91	102	33	42
Planificateur-électricien/Planificatrice-électricienne CFC	200	157	27	20
Projeteur/Projeteuse en technique du bâtiment chauffage CFC	74	91	15	14
Projeteur/Projeteuse en technique du bâtiment ventilation CFC	93	87	5	3
Projeteur/Projeteuse en technique du bâtiment sanitaire CFC	73	64	17	20
Projeteur/Projeteuse frigoriste CFC	3	2	0	0
Informaticien/Informaticienne CFC	11	13	3	1
Médiamaticien/Médiamaticienne CFC	1	1	1	1
Employé/Employée de commerce CFC	28	35	4	1
Total	1499	1465	343	304



Dessinateur électricien/
Dessinatrice électricienne
Projeteur/Projeteuse en
technique du bâtiment
Projeteur/Projeteuse frigoriste
dont EPS



Dessinateur/Dessinatrice
(orientations génie civil, architecture et
aménagement du territoire)
Géomaticien/Géomaticienne
dont EPS



Nombre d'apprentis
dont EPS



Divers
dont EPS

Durant l'année sous revue, les entreprises usic ont employé 1465 apprentis, dont 304 (21%) ont suivi les cours d'une école professionnelle supérieure (EPS).